

WHO-Sonde

WHO-Sonde

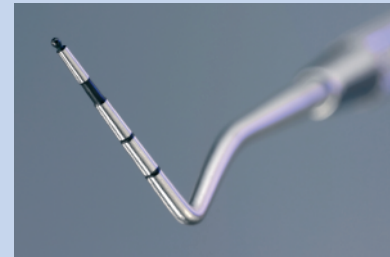

PSI PARODONTOMETER


FÜR DIE PRÄVENTIONSORIENTIERTE
ZAHNHEILKUNDE

Feine, kugelförmige Spitze
gering traumatisierend

Nicht verblässende, tief-schwarze Skalierung
für ein sehr gutes Erkennen der Messergebnisse

Absolut resistent
gegenüber allen Arten von Desinfektion und
Sterilisation, bis hin zu säurehaltigen Refresh-
Reinigern.





Artikel			REF
WHO-Sonde	PSI Parodontometer mit kugelförmiger Spitze Skalierung 0,5 – 3,5 – 5,5 – 8,5 – 11,5 mm	Stück	5 010
WHO-Sondenteil	mit Gewinde und kugelförmiger Spitze Skalierung 0,5 – 3,5 – 5,5 – 8,5 – 11,5 mm	Stück	5 011
WHO-Griff	mit Gewinde, rund mit Rändel	Stück	5 012